

日之影岩図

仲組篇

最上 其の一

最上流エリア 1

ヌード岩

道路側

日之影川

山側

駐車離合スペース

舗装道路
駐車離合スペース

プラットフォーム岩

オザキクラシック岩

エルパソ岩

ゴリラ岩

ニンバス岩

ホール岩

スワロー岩

ノーハンド岩

黒い狸岩

白い狐岩

ジンナイ
クラシック岩

水中ボルダー岩

トランプタワー岩

ワンマントル岩

マルタノイヌ岩

コケデラス岩

デラチカラ岩

ヒロ岩

エンジュ岩

イヌスベル岩

ミズヒキ岩

ノイバラ岩

カサブランカ岩

バッファロー岩

リオグランデ岩

ビッグチーフ岩

パンチョ岩

ランチョ岩

降り口

EX3

EX2

フヨウ岩

カズラ岩

ハナトラ岩

ヤブラン岩

30

31

25

20

19

12

11

10

5

3

2

1

22

23

24

25

29

28

27

22

24

21

18

16

14

9

8

7

6

4

3

2

1

33

34

オミナ岩

エンジュ岩

ミズヒキ岩

ノイバラ岩

カサブランカ岩

バッファロー岩

リオグランデ岩

パンチョ岩

ランチョ岩

降り口

水中ボルダー岩

白い狐岩

舗装道路

日之影 最上流エリア

*全て川を背にして岩を見ます。スタートはVかIマーク

山側

ランチョ岩

右面カンテ1. ランチョ
正面2. デラロ

4級 左アンダー 右アンダー SD

6級 両手サイド棚 SD



パンチョ岩

右面3. パンチョ

8級 両手棚足あげスタート



ビッグチーフ岩

左面奥4. ビッグチーフ


5級 両手棚ガバ

左面中5. イーグル

3級 右リップスローパー 左カンテスローパー *ノー地ジャン

左面手前6. ウォーポネット

4級 右スローパー 左クラック下サイドカチ *ノー地ジャン



リオグランデ岩

左面奥7. リオグランデ

5級 両手フレイク棚スタート 直上のリップを取る*右フレイクリップはX

左面手前8. ビッグフレイク

6級 両手フレイク



バッファロー岩

裏面右カンテ9. バッファロー 4級 左サイドフレークガバ 右サイドカチ SD
裏面左10. キリカブガワ 7級 両手サイドガバ



カサブランカ岩

正面11. カサブランカ 1級 左カンテスローパー 右サイドカチ



ノイバラ岩

正面12. ダスダケ 7級 両手リップスローパー
左面13. ノイバラ 3級 右手サイドアンダーカチ 左手クラック最下 SD



ヤブラン岩

右面14. ヤブラン 7級 スラブ *ノー助走、ノー地ジャン。



ハナトラ岩

右面15. ハナトラ 6級 リップマントル



ミズヒキ岩

正面16. ミズヒキ



6級 右手スローパーガバ 左手サイドスローパー SD

イヌスベル岩

正面17. イヌスベル
エンジュ岩



8級 左右届くガバから

左面18. エンジュ

4級 右手サイド 左手カンテスローパー *ノー地ジャン

カズラ岩

右面19. クボタカズラ
正面左20. カズラジャン




1級 両手リップ下棚カチ

4級 リップスローパーに地ジャンスタート



オミナ岩

右カンテ21. オミナエシ
左カンテ22. ゲンサンキュー



1/2級 右手棚 左手クラック SD

*要マット、スポット

2級 右手サイドスローパー 左手カンテスローパー *ノー地ジャン



ヒロ岩

正面23. ヒロチャン
左スラブ24. ダイチャン

3級 右手棚ガバ 左手カンテスローパー
5級 右手カンテスローパー 左手うすカチ



フヨウ岩

右スラブ25. フヨウ
裏面スラブ26. スイフヨウ

6級 スラブ直上
8級 スラブ右上がり



コケデラス岩

正面左27. コケデラス

初段 右手サイドカチ 左手サイドカチ



マルタノイヌ岩

左面28. マルタノイヌ

4級 両手棚ガバ *要マット、スポット



ワンマントル岩

正面29. ワンマントル

4級 両手棚ガバ *要マット、スポット



トランプタワー岩

左面スラブ30. トランプタワー

3級 右手リップスローパー 左手カンテサイド



デラチカラ岩

正面31. デラ・チ・カラ

1級 リップ地ジャンスタート



コケデラス岩


正面左 アシュラン

1級 右手下サイド 左手の上サイド *左の棚は使わない



EX2岩

右面の岩と岩の間EX2 池田チムニー 5級 奥で手は届く所からスタート



EX3岩

ダイブポイントEX3 深くなっている川だまりへダイブ 足から、深さと流れに要注意



日之影 最上流エリア

*全て川を背にして岩を見ます。

道路側

ヌード岩

左カンテ1. ヌードライン 2級 右手カンテスローパー 右手ポケットカチ *乗り越しはロープで



プラットホーム岩


正面2. プラットホーム 1級 両手スローパーから 左上がり



ゴリラ岩

正面ルーフ右3. ドンキーコング 3段+ 一番奥のアンダーからスタートトップアウト *要スポット

正面ルーフ左4. ゴリラ 3段 奥のアンダーガバスタートトップアウト *要スポット



左面奥5. クラックの虎 3級 右手サイド 左手サイドガバカチ クラックを右上がり *要スポット

エルパソ岩

左面6. エルパソ 1級 右手サイドアンダー 左手ギャストンカチ *左の岩注意



ニンバス岩

右面7. ニンバス

2級 右手カンテピンチカチ 左手ルーフ奥アンダー SD 右面上がり



ヨシオ岩

左面22. ヨシオ

3級 右手リップカチ 左手リップスローパー



スワロー岩

右面8. アンダークラシック6級 右手サイド 左手サイドアンダー SD

右面中央9. 中央クラシック 6級 両手アンダーSDでスタート出来る所から

右面カンテ10. スワロー 5級 カンテ左面のSD棚スローパーから右カンテに抜ける

裏面11. PROJECT アンダーガバスタート

裏面右12. PROJECT

ホール岩

(上の岩)

右面13. ホール 3級 両手正面の穴から左ダリの穴つたいに上がる *要スポット危険

(下の岩)

正面左側14. サガ 3級 両手リップからマントル

オザキクラシック岩

左面15. オザキクラシック 2級 奥の棚ガバからスタート ガバつたいに上がる SD

ノーハンド岩

右面16. ノーハンド 5級 ノーハンド課題

黒い狸岩

右面17. 黒い狸 4級 両手ブロックサイドアンダーで届くところから

白い狐岩

正面右18. ミゾニハマル 6級 U地型のリップスタート

正面左19. 白い狐 4級 一段高くなった所のリップからスタートどこで乗り越してもOK

裏面20. クラックの沼 5級 ルーフクラックの奥からスタート クラックつたいで乗り越し

ジンナイクラシック岩

左カンテ21. ジンナイカンテ 4級 カンテ直上 SD

22. ダイブポイント 深くなっている川だまりへダイブ 足から、深さと流れに要注意

23. 水中ボルダー 右側のガバ穴からガバ穴へWダイノから左の穴で終了

24. 水中ボルダー 正面のL字棚からスタート左上がり



ブギー岩

正面右34. ブギーバック 3級 写真は2手目 右手カンテアンダースローパー下 左手ワンフィンガーポケット



T-バック岩

正面左クラック33. トキコ レイバック 2級 右手アンダークラック 左手クラックラインの持てる所からOK

