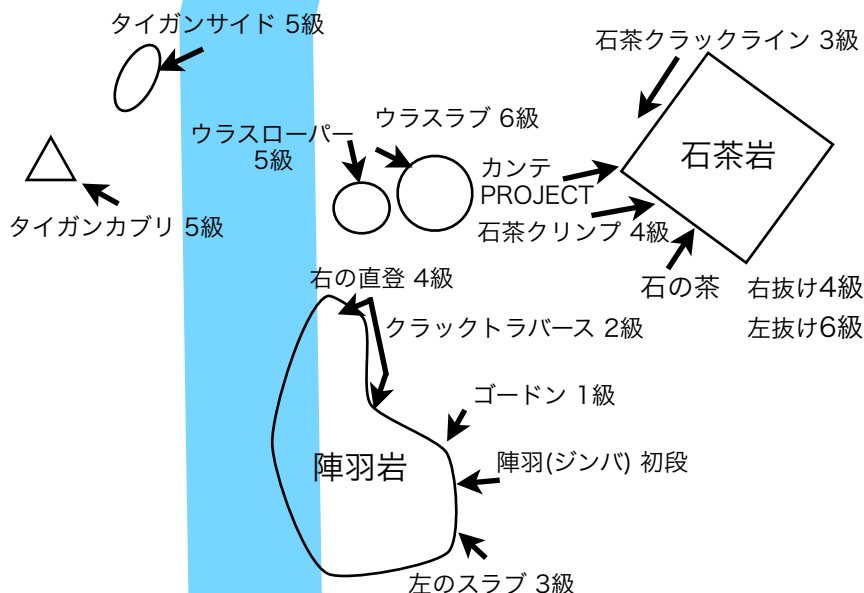
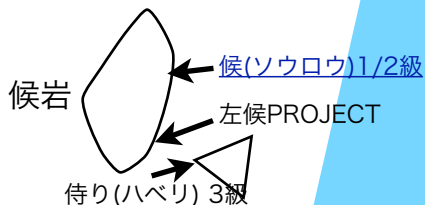
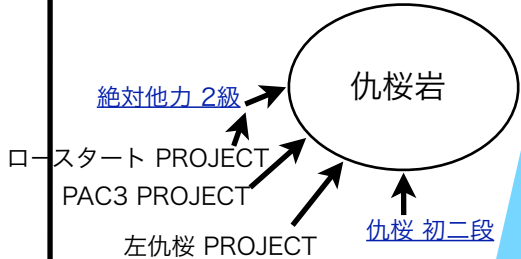


離合スペース..  
ココも駐車可  
\*邪魔にならない様に

## 石垣茶屋下ボルダーエリア

県道



吊り橋

舗装道階段

### 注意事項：

駐車は石垣茶屋の駐車場を利用させていただきます。必ず、ひと声かけて場所を確認して下さい。どなたもいらっしゃらない場合は車にクライミングと名前と携帯#を名記し見える様に車に置いて下さい。

バス停○

### 石垣茶屋

宿泊/食事/お風呂も利用出来ます。



駐車場

課題名	グレード	スタートホールド／備考
絶対他力	2級	右手 ギヤストンカチ 左手 サイドカチピンチ 直上..左(ガバ)に巻かない方が面白いです。
仇桜	初二段	右手 最下サイドガバ 左手 上の薄カチ シットスタート
左仇桜 PROJECT		右手 ブロックアンダージャム 左手 L字ガバカチ
PAC3 PROJECT		両手 クラック
絶対他力 ロースタート PROJECT		右手 ルーフ内カチガバ 左手 ルーフ内カチガバ
候(ソウロウ)	1/2級	右手 カチ 左手 カチ
左候 PROJECT		左右手 ルーフ内サイドアンダーもしくは、右手 正面のサイドカチ
侍り(ハベリ)	3級	右手 薄カチ 左手 サイドスローパー 直上 マントル
タイガンサイド	5級	両手 サイドガバ
タイガンカブリ	5級	右手 下ガバカチ 左手 カンテガバ上
ウラスローパー	5級	右手 サイドスローパー 左手 スローパー
ウラスラブ	6級	両手 下棚
石茶クラックライン	3級	左右一番左のクラックカチ 右上がり スタート同じで左抜けや直上も出来ます。
カンテPROJECT		右手 クラックカチ 左手 下カンテ
石茶クリンプ	4級	右手クラックカチ 左手 クラックカチ 直上
石の茶	右4級 左6級	両手 棚スタート 右抜け 左抜け有り
右の直登	4級	両手クラックカチ 直登 ランディング注意
クラックトラバース	2級	両手 クラックカチ クラックラインをトラバース。 途切れた所からトップアウト
ゴードン	1級	右手 クラックサイドカチ 左手 ルーフ内アンダー 直上 シットスタート
陣羽	初段	両手 棚ガバスタート シットスタート
左のスラブ	3級	右手 下三角カチポケット 左手 リップ薄カチ

